

Inundaciones: los desafíos para Córdoba

CIUDADANOS. Lo que las ciudades deberían priorizar para adaptarse al cambio climático. **Página 16**

Más imputados por estafas de la "influencer"

SUCESOS. A Candela Salazar se suman otros dos sospechosos por fraudes en Córdoba. **Página 24.**

Dos para triunfar

ESPECTÁCULOS. Ca7riel y Paco Amoroso, un dúo de exportación que conquista escenarios con su nuevo EP.

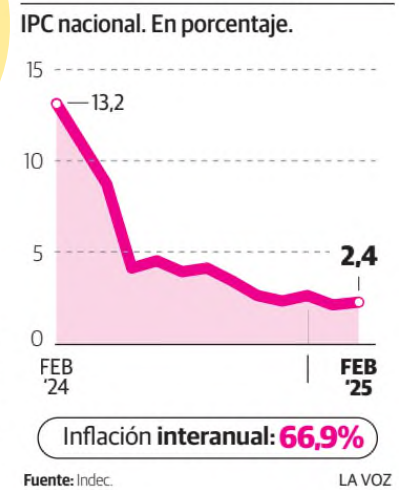


Fuerte respaldo de Milei a Bullrich

POLÍTICA. El Presidente elogió a la ministra, a cargo del operativo de seguridad en el Congreso. **Página 6**

Inflación: en febrero, los precios subieron 2,4%

Inflación mensual



INDEC. Leve alza de 0,2 puntos frente a enero, impulsada por servicios públicos y la carne.

El Índice de Precios al Consumidor (IPC) medido por el Indec marcó un alza de 2,4% en febrero, apuntalado por dos rubros que tuvieron subas por encima del promedio: "vivienda", lo que incluye servicios públicos y

alquileres (3,7%), y "alimentos y bebidas" (3,2%), con la carne, con incrementos destacados.

En enero, el IPC había registrado un 2,2%. La suba de los precios acumuló en los últimos 12 meses 66,9%

(la mejor medida desde junio de 2022). En tanto, en Córdoba, la medición arrojó un alza de 3,7%. El presidente Milei dijo que en abril o mayo, la medición será menor al 2%. **Páginas 4 y 5**



Diálogo con la historia

DEPORTES. Como parte de los festejos por sus 120 años, Belgrano repasó su rica trayectoria en el Auditorio de **La Voz.**

A SALA LLENA. El presidente Celeste, Luis Fabián Artime, abre el "Diálogo con la historia", que recorrió los 120 años del Pirata con un repaso de tapas y páginas del diario. El miércoles próximo es el cumpleaños.

Nueva Bronco Sport
"Preventa exclusiva"



ESCANEA ACÁ PARA MÁS INFORMACIÓN



MAIPU

Ford

351 613 8682 | (0351) 4859500 | Av. Colón 4085 | Ver legales: maipoford.com.ar/legales

Primer plano



Vivienda. Fue el rubro que más subió. Incluye agua, electricidad, gas y otros combustibles, además del costo de los alquileres. El alza fue del 3,7%.



Alimentos y bebidas. Es el segundo rubro que más subió en febrero. Especialmente por el incremento en la carne. El alza del rubro fue de 3,2%.



Sin los regulados. La inflación núcleo, que no contempla datos estacionales ni regulados, marcó 2,9%. Había sido 2,4% el mes previo.



Volatilidad. El Gobierno atraviesa un frente de inestabilidad política. Además, hay turbulencias externas por la guerra comercial lanzada por Trump.



"Crawling peg". El dato de febrero era muy esperado por el Gobierno porque representa el primer mes luego de que bajara al 1% la tasa de devaluación oficial.

Inflación. Leve suba a 2,4% en febrero por alzas en carne y los servicios públicos

INDEC. Los alimentos y las tarifas empujaron el costo de vida el mes pasado. Significa una leve aceleración con relación a enero. En los dos primeros meses, el alza es del 4,7%.

Roberto Pico
Corresponsalía Buenos Aires

La inflación de febrero fue de 2,4% impulsada por el precio de la carne y los ajustes en los servicios públicos y alquileres. De esta forma, el primer bimestre cerró con un alza de los precios al consumidor de 4,7%. A su vez, en la comparación con el mismo mes de 2024 el incremento del costo de vida es de 66,9%, según los datos del Indec.

Tras conocerse el nuevo dato, el presidente Javier Milei pronosticó que la inflación podría "estar quebrando el 2%" para abril o mayo. El mandatario expresó que de "limpiar el efecto puntual" de lo ocurrido con la carne, la "tasa de inflación hubiera sido del 1,8%". "A su vez, marzo también tiene temas de estacionalidad, pero de mantenerse el rumbo económico, en

abril/mayo se podría estar quebrando el 2%", publicó en X.

El resultado de febrero es 0,2 puntos superior a enero cuando había sido de 2,2% y se encuentra dentro de las proyecciones del sector privado.

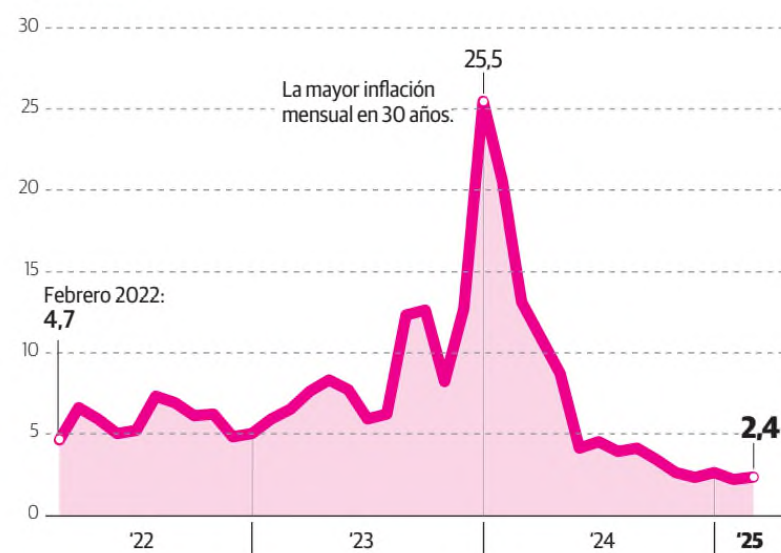
No obstante, cabe puntualizar que el Gobierno había apostado fuerte a un nuevo descenso de la inflación al bajar la tasa de devaluación a 1% (crawling peg). El ancla cambiaría no fue suficiente para frenar la escalada de los alimentos, donde sobresalió el salto en la carne.

Según el Indec, los productos alimenticios en general subieron en promedio 3,2%, muy por encima del 2,4% del resultado general. La explicación se encuentra en los principales cortes vacunos: asado (10%), nalga (13,6%), cuadril (13,1%), paleta 12,6%, carne picada (11,3) y asado (9,9%). Entre los sustitutos, el pollo subió 0,4% y el pescado cayó 1,4%, pero

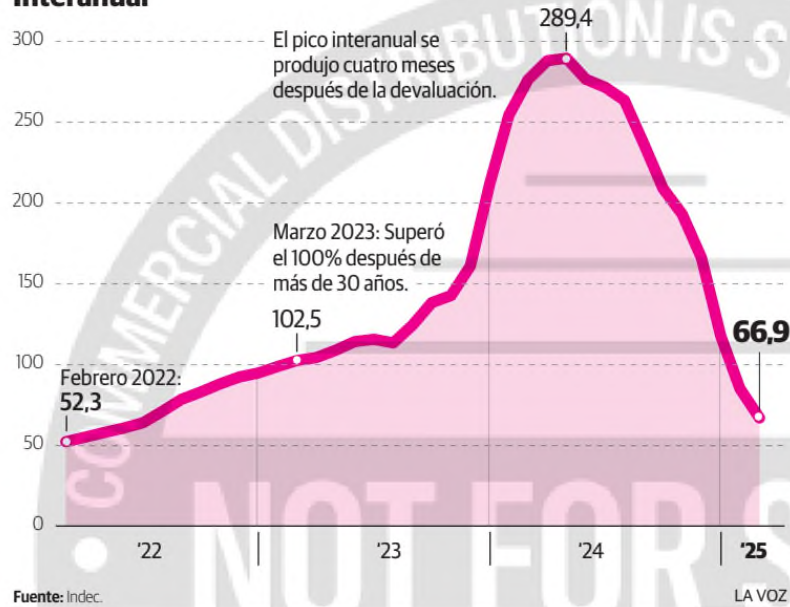
Evolución de los precios

IPC nacional. En porcentaje.

Mensual



Interanual



Fuente: Indec.

de incluye la telefonía celular e internet) el incremento fue de 2,3%.

A diferencia de meses anteriores, sorprendió el freno en indumentaria que aumentó apenas 0,4%.

El dato preocupante resulta el avance de 2,9% de la inflación núcleo, que mide la suba de precios de un conjunto de bienes y servicios en los que no impacta la estacionalidad. Este dato es seguido por los analistas como predictor de lo que puede suceder en meses posteriores y por el Banco Central para definir la tasa de interés. En enero había sido de 2,4%. Por tanto, este movimiento de febrero alejaría la posibilidad de un nuevo recorte en los rendimientos de la tasa de política monetaria.

El Gobierno ya tenía la percepción que de febrero había sido un mes en el que no iba a obtener el resultado deseado. De allí que tanto el presidente, Javier Milei, como el ministro de Economía, Luis Caputo, abrieron el paraguas en diferentes declaraciones al advertir que podía haber "volatilidad" (alzas y bajas) en las variables de la macroeconomía.

El tándem Milei-Caputo tiene como objetivo prioritario que la inflación descienda a valor por debajo del 1%, dado que es un principal activo político. Según la encuesta del Banco Central en la que intervienen cerca de 40 economistas, podría lograrse hacia fin de año, aunque dentro de un contexto sumamente favorable.

Cómo arrancó marzo

El monitoreo de precios de la primera quincena de marzo mostró que a diferencia de febrero los precios de los alimentos se mantuvieron estables.

El informe de la consultora LCG reveló que en la segunda semana subieron 0,1%, luego que en la primera no se movieran.

Por su parte, la medición de EcoGo para alimentos en la primera semana del dejó un alza de 0,3% y proyecta un mensual de 2,3% para la inflación general.

Para Equilibra la proyección mensual es de 2,5%, luego de incrementos de 1,2% y 0,6% en la primera y segunda semana, respectivamente, sumando bienes y servicios.

este comportamiento no alcanzó a compensar a las carnes rojas.

Otro impacto fuerte para los bolsillos fue el incremento de 3,7% en el combo que representa el mantenimiento del hogar. Los alquileres sufrieron un ajuste superior al 5%, mientras el de las tarifas fue del orden de 3%. El equipamiento del hogar exhibió un alza de 1%.

Otro segmento con incidencia en el presupuesto familiar es la salud, que

tuvo un aumento de 2,1%, que se explica por las subas en las cuotas de la medicina privada en un 3% promedio, al tiempo que los medicamentos subieron 1,5%.

Previo al mes del inicio de las clases, la educación mostró incrementos de 2,3%, ante las actualizaciones de los útiles escolares. En tanto, en transporte el Indec midió un avance promedio de 1,7% a nivel país.

En el rubro comunicaciones (don-



LA VOZ/ARCHIVO

un decreto que se publicará "en los próximos días en el **Boletín Oficial**". El ministro de Economía dijo que los aranceles de ropa y calzado pasarán de 35% a 20%; los de telas, de 26% a 18%; y los de los distintos hilados, de 18% a 12, 14 y 16%.

"La Argentina sigue siendo el país con la indumentaria más cara en la región y en el mundo. Un relevamiento sobre productos de marcas internacionales indica que una remera cuesta en Argentina 310% más que en España y 95% más que en Brasil. De la misma manera, una campera cuesta en Argentina 174% más que en España y 90% más que en Brasil", añadió el ministro.

Y concluyó: "Seguimos reduciendo impuestos y aranceles para fomentar la competencia y continuar bajando la inflación".

Desde mediados de 2020 y hasta fines de 2022, la ropa y el calzado había sido el rubro que más aumento mostró en los reportes de inflación del Indec. En enero hubo deflación: la variación mensual fue de -0,7%, con respecto a diciembre.

El alza en las canastas

El Indec también informó ayer que la canasta básica alimentaria (CBA) o de indigencia aumentó por encima de la inflación promedio: saltó al 3,2% en la medición de Capital y GBA.

Es el mayor incremento porcentual desde septiembre del año pasado, de acuerdo a los datos oficiales.

En consecuencia, una familia tipo (matrimonio y 2 hijos menores) necesitó contar con ingresos superiores a \$ 468.107,72 para no ser indigente. Con 3 hijos, ascendió a \$ 492.346,30. En relación a febrero 2024 representa un incremento del 45%.

En tanto, por menores incrementos en los servicios, la canasta básica total de pobreza (CBT) subió un 2,3%. Y una familia tipo necesitó tener ingresos por encima de \$ 1.057.923,42 para no ser considerado un hogar pobre.

Con 3 hijos, los ingresos deberían superar los \$ 1.112.703 para no caer en la pobreza y más de \$ 492.346 para no pasar a engrosar el número de indigentes. El aumento interanual es del 53,1%.

El Central vendió U\$S 474 millones y marcó el segundo saldo negativo desde 2019

Fuertes rumores y versiones de posibles cambios vinculados con el inminente acuerdo con el Fondo Monetario Internacional hicieron que el cierre de la semana cambiaria estuviera marcado por una ola de transacciones de cobertura, lo que demandó una fuerte intervención del Banco Central.

Con ese contexto, la entidad vendió U\$S 474 millones, el mayor saldo negativo del año, y el segundo, no solo de la era Milei (el 26 de diciembre pasado sacrificó U\$S 599 millones, cuando importadores aprovecharon el fin del Impuesto País para acceder al Mercado Único Libre de Cambio), sino desde fines de octubre de 2019.

De esta forma, borró el balance semanal positivo que llevaba hasta el jueves, y terminó un saldo rojo de U\$S 40 millones entre lunes y viernes.

"Acomodamiento de posiciones de bancos", fue la explicación que dieron fuentes del BCRA, ante una consulta sobre el fuerte saldo vendedor de ayer.

"Semejante rojo estaría explicado por una fuerte demanda de los bancos para cerrar posiciones. Esto estaría vinculado a expectativas de alguna modificación en la regla cambiaria en el marco del eventual acuerdo con el FMI por parte de estos agentes. Vale considerar que este movimiento se dio en tándem con fuertes subas en el mercado de dólar futuro", señalaron fuentes del mercado.

A su vez, las reservas brutas cayeron U\$S 14 millones en el día



LA VOZ

INTERVENCIÓN. La autoridad monetaria tuvo que sacrificar reservas.

(impactan las compras de U\$S 50 millones del jueves) y cerraron la semana en los U\$S 28.088 millones, apenas U\$S 1 millón más que el viernes pasado.

El precio del dólar

En este contexto, el dólar oficial minorista -sin los impuestos- subió 53 centavos ayer a \$ 1.039,38 para la compra y a \$ 1.098,33 para la venta, en lo que fue su primera caída semanal. En el Banco Nación, en tanto, el billete cotizó a \$ 1.088, y avanzó 75 centavos en la semana.

Por su parte, el dólar blue trepó a \$ 1.240 y alcanzó, así, su mayor valor en más de dos semanas.

INTERVENCIÓN. El Gobierno busca presionar con los importados en los precios.

Bajan aranceles para importar textil, ropa y calzado

INFLACIÓN. El ministro Luis Caputo insistió con que "la Argentina sigue siendo el país con la indumentaria más cara". La reducción apunta a mejorar la competencia y reducir los precios.

El gobierno de Javier Milei anunció ayer que reducirá impuestos a la importación de ropa, calzado y telas, con el objetivo de reducir los precios en el mercado local.

"La Argentina sigue siendo el país con la indumentaria más cara en la región y en el mundo", justificó el

ministro de Economía, Luis Caputo.

"Con el objetivo de bajar los precios locales y aumentar la competencia, vamos a rebajar los impuestos a la importación de ropa, calzado y telas", expresó Caputo, a través de su cuenta de X.

Anticipó que la medida saldrá en

LLAMADO A LICITACIÓN
 OBJETO: Contratación **SERVICIO DE SEGURIDAD Y VIGILANCIA INTEGRAL** de dependencias municipales, que incluya seguridad física y protección del Obrador Municipal y dependencias ubicadas en calle Pedro J. Frías y Mauricio Vadarola, Plaza Recicladora, Polideportivos Municipales y Obra de la Nueva Terminal de la Municipalidad de la ciudad de Jesús María.
 Presentación de Propuesta: Edificio Central - sito calle San Martín N° 508 - Jesús María - Provincia de Córdoba - hasta 08:30 hs. del día 21/03/2025 - Apertura: el 21/03/2025, a las 09:00 hs. - Los pliegos podrán adquirirse por la página web municipal o mediante correo electrónico: controlgestion@jesusmaria.gov.ar.
 Consultas: E-mail hacienda@jesusmaria.gov.ar - Tel: 03525-443778.

Panaholma
 31 Años 1993 • 2024
 : Venta de Encomiendas
 : Venta de Pasajes Online
 Buscanos en f i
SERVICIO DIFERENCIAL REGULAR
 www.panaholma.com.ar
 CONSULTA SOBRE VIAJES ESPECIALES NACIONALES E INTERNACIONALES
 • Córdoba: Nueva Terminal De Ómnibus • Bol N° 81 • Tel: +54 0351 4423625
 • Villa Dolores: Terminal De Ómnibus • Bol N° 7 • Tel: +54 03544 423200
 • Nono: Av. Libertad 365
 • Cura Brochero: Terminal De Ómnibus • Bol N° 7 • Tel: +54 03544 472442